

ENTERCAPITAL TURING FI FINANCEIRO CIC MULT - RL

OUTUBRO 2025



Objetivo do Fundo

Obter retornos significativos acima do CDI no longo prazo, potencialmente descon correlacionados do desempenho do mercado, utilizando estratégias quantitativas executadas de forma sistemática.

Política de Investimentos

Consiste em aplicar no mínimo 95% de suas cotas no ENTERCAPITAL TURING FI FINANCEIRO CIC MULT - RL, que busca através de estratégias sistemáticas e quantitativas, gerar retorno acima do CDI, de maneira descon correlacionada, através da construção de um portfólio diversificado.

Os ativos são negociados nos mercados de renda fixa, renda variável, commodities, moedas e derivativos, locais e internacionais, sempre sob uma perspectiva de preservação de capital e pela busca de oportunidades de médio e longo prazos, através da identificação de novas estratégias quantitativas.

Recomenda-se a leitura atenta do regulamento do fundo.

Informações Gerais

Administrador
BEM DTVM
Gestor
EnterCapital Gestão de Recursos Ltda
Custódia
BEM DTVM
Público Alvo
Investidores em geral
Auditor
Pricewaterhousecoopers
Taxa de Administração
2,00%
Aplicação Inicial
R\$ 100,00
Movimentação Mínima
R\$ 100,00
Saldo Mínimo de Permanência
R\$ 100,00
Horário de Movimentação
12:30

Início do Fundo
22/out/19
Início da Atual Gestão
22/out/19
Categoria Anbima
Multimercado Livre
Cota
Fechamento
Tributação
Longo Prazo
Taxa de Performance
20%
Aplicação - Cotização
D+1 dia útil após a data de aplicação
Solicitação de Resgate
A qualquer momento (sem carência)
Resgate- Cotização
D+15 dias corridos
Resgate - Pagamento
D+1 dia útil após a data de cotização

Volatilidade Objetivo

6% - 8% a.a.

Gráfico de Rentabilidade 12 meses ENTERCAPITAL TURING FI FINANCEIRO CIC MULT - RL

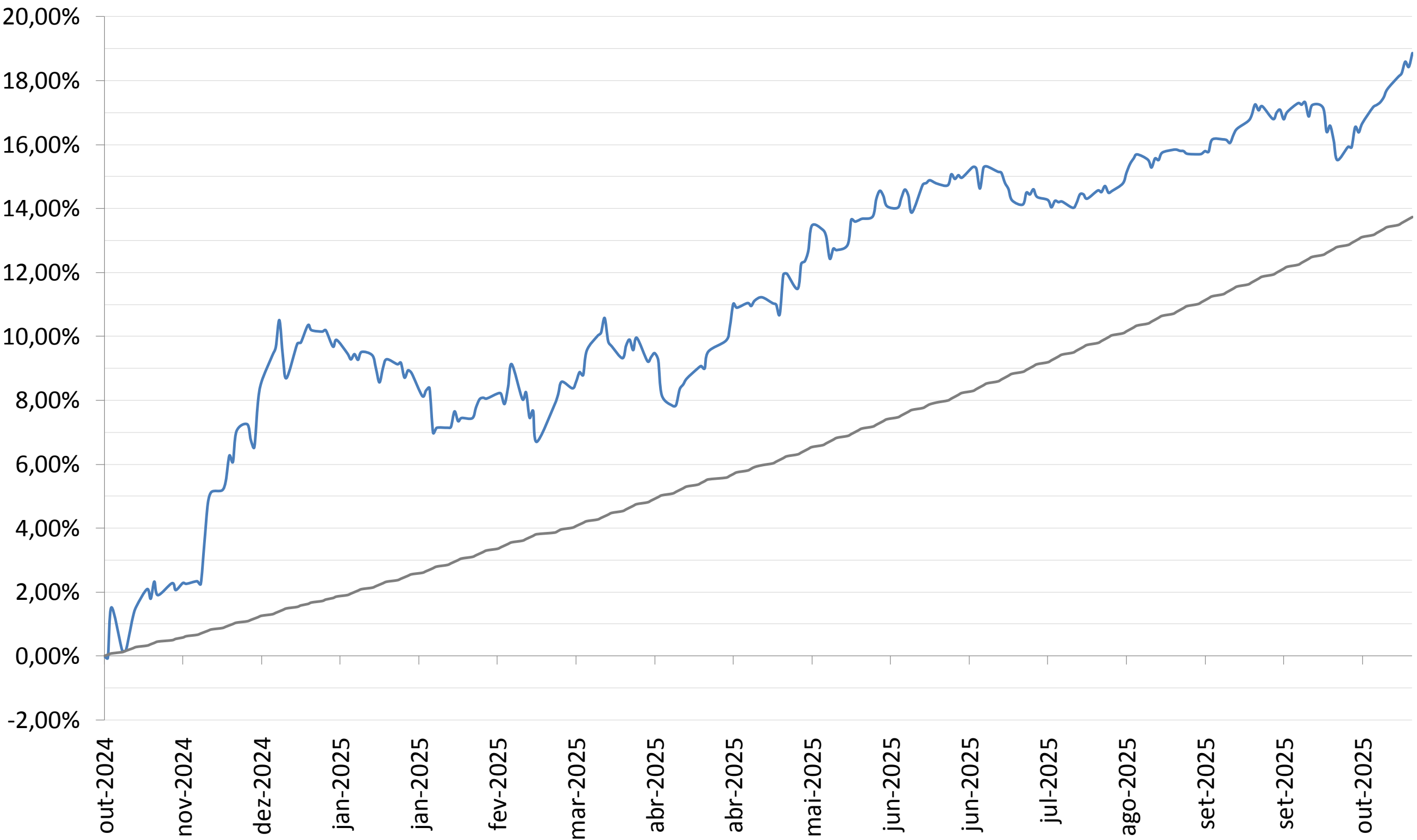
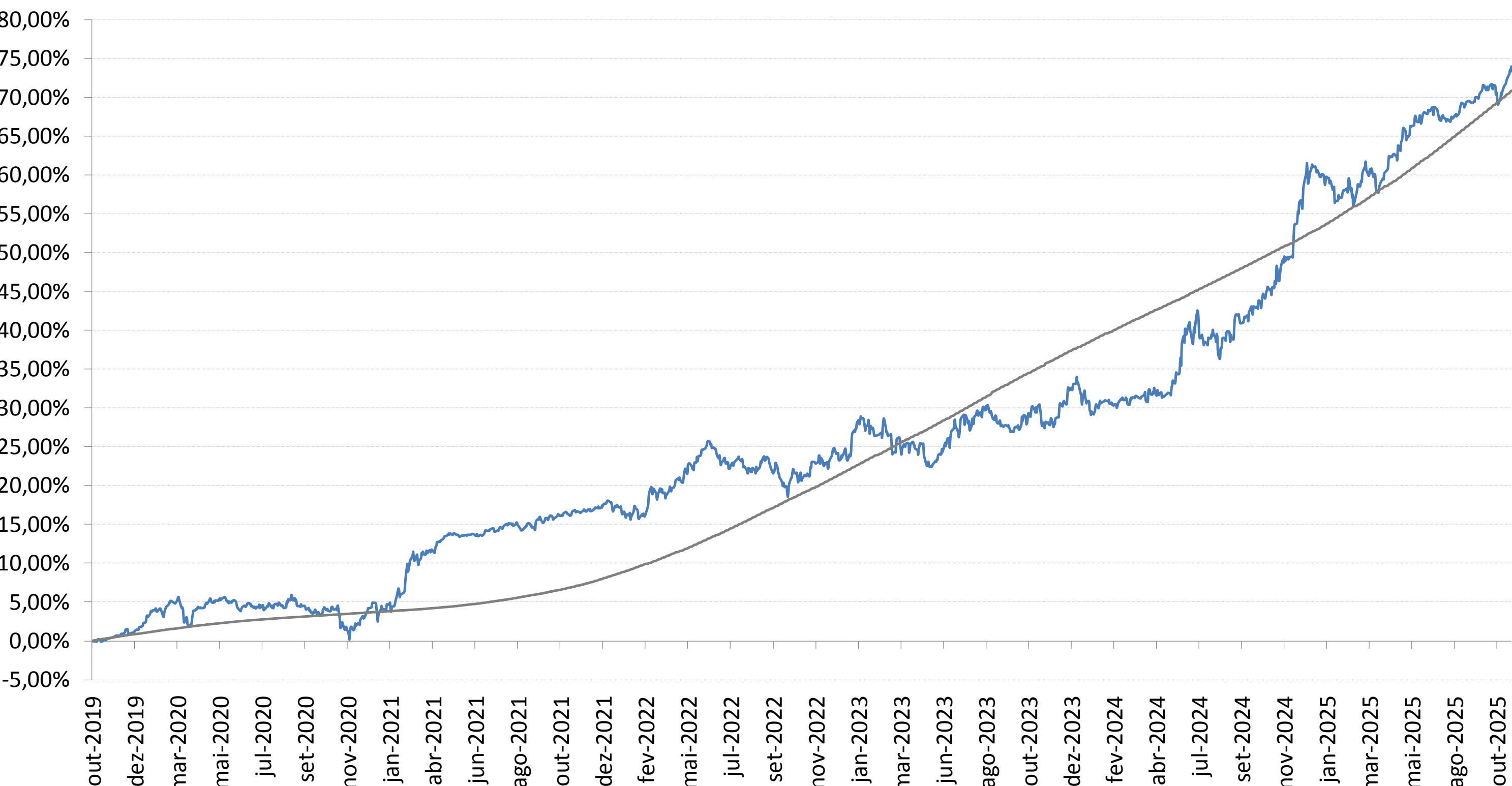


Gráfico de Rentabilidade desde o início - ENTERCAPITAL TURING FI FINANCEIRO CIC MULT - RL



		Jan	Fev	Mar	Abr	Mai	Jun	Jul	Ago	Set	Out	Nov	Dez	Ano	Acum.
2025	Fundo	(2,75%)	(0,39%)	2,38%	1,75%	2,32%	1,43%	(0,74%)	1,11%	1,33%	1,39%	-	-	8,00%	73,96%
	CDI	1,01%	0,99%	0,96%	1,06%	1,14%	1,10%	1,28%	1,16%	1,22%	1,28%	-	-	11,76%	70,85%
	CDI+	(3,76%)	(1,38%)	1,42%	0,69%	1,18%	0,33%	(2,02%)	(0,05%)	0,11%	0,11%	-	-	(3,76%)	3,11%
2024	Fundo	(2,13%)	0,18%	0,70%	0,56%	1,56%	4,86%	(0,97%)	1,80%	0,61%	2,15%	5,25%	4,85%	20,89%	61,08%
	CDI	0,97%	0,80%	0,83%	0,89%	0,83%	0,83%	0,91%	0,87%	0,83%	0,93%	0,79%	0,93%	10,91%	52,87%
	CDI+	(3,10%)	(0,62%)	(0,13%)	(0,33%)	0,73%	4,03%	(1,88%)	0,93%	(0,22%)	1,22%	4,46%	3,92%	9,98%	8,21%
2023	Fundo	3,45%	(1,65%)	(1,16%)	0,63%	(1,09%)	3,59%	0,71%	(1,38%)	(0,38%)	2,23%	(0,05%)	2,52%	7,47%	33,25%
	CDI	1,12%	0,92%	1,17%	0,92%	1,12%	1,07%	1,07%	1,24%	0,97%	1,00%	1,01%	0,89%	13,25%	37,83%
	CDI+	2,33%	(2,57%)	(2,33%)	(0,29%)	(2,21%)	2,52%	(0,36%)	(2,62%)	(1,35%)	1,23%	(1,06%)	1,63%	(5,78%)	(4,59%)
2022	Fundo	(1,59%)	(0,11%)	2,40%	2,82%	2,29%	(1,54%)	(0,43%)	0,75%	(2,94%)	1,31%	0,95%	1,20%	5,04%	23,98%
	CDI	0,73%	0,76%	0,93%	0,83%	1,03%	1,02%	1,03%	1,17%	1,07%	1,02%	1,02%	1,12%	12,39%	21,71%
	CDI+	(2,33%)	(0,86%)	1,47%	1,99%	1,26%	(2,56%)	(1,47%)	(0,42%)	(4,01%)	0,29%	(0,07%)	0,08%	(7,35%)	2,28%
2021	Fundo	(0,53%)	5,67%	1,22%	1,96%	(0,12%)	0,60%	0,60%	0,02%	0,76%	0,37%	0,46%	0,98%	12,50%	18,03%
	CDI	0,15%	0,13%	0,20%	0,21%	0,27%	0,31%	0,36%	0,43%	0,44%	0,49%	0,59%	0,77%	4,42%	8,29%
	CDI+	(0,68%)	5,53%	1,02%	1,75%	(0,39%)	0,29%	0,25%	(0,41%)	0,31%	(0,12%)	(0,13%)	0,21%	8,08%	9,75%
2020	Fundo	2,27%	1,02%	(0,72%)	1,08%	0,05%	(0,81%)	0,30%	0,75%	(1,81%)	0,45%	(2,56%)	3,47%	3,41%	4,92%
	CDI	0,38%	0,29%	0,34%	0,28%	0,24%	0,22%	0,19%	0,16%	0,16%	0,16%	0,15%	0,16%	2,77%	3,71%
	CDI+	1,90%	0,73%	(1,06%)	0,80%	(0,19%)	(1,03%)	0,11%	0,59%	(1,97%)	0,29%	(2,70%)	3,30%	0,64%	1,21%
2019	Fundo	-	-	-	-	-	-	-	-	-	0,21%	0,50%	0,75%	1,46%	1,46%
	CDI	-	-	-	-	-	-	-	-	-	0,15%	0,38%	0,38%	0,91%	0,91%
	CDI+	-	-	-	-	-	-	-	-	-	0,06%	0,11%	0,37%	0,55%	0,55%

Estatísticas

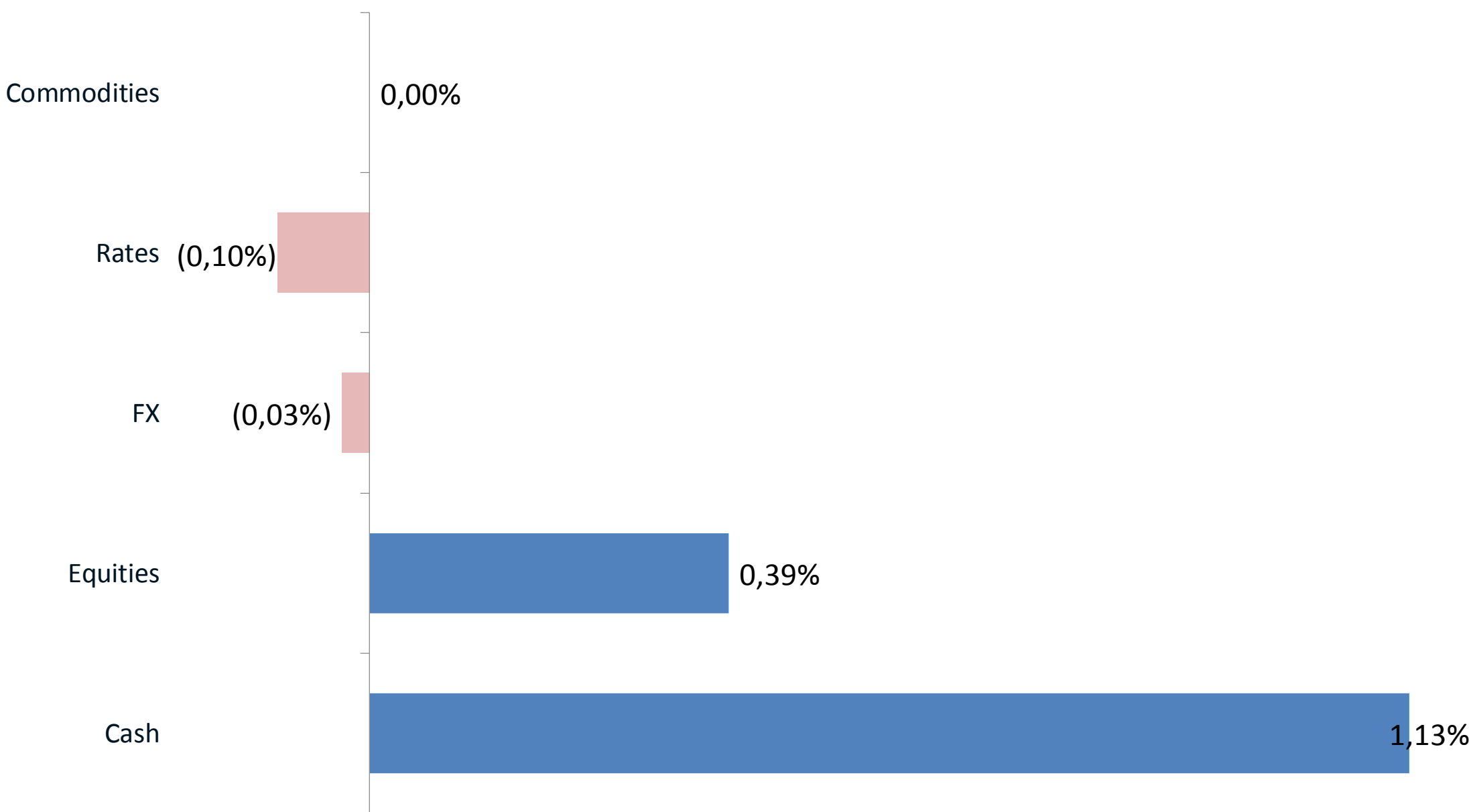
PL atual Fundo Master	R\$ 11.410.228
PL do Fundo em 31/out/2025	R\$ 11.572.300
PL médio desde o início	R\$ 59.342.864
Retorno Acumulado	73,96%
CDI Acumulado	70,85%
Retorno Médio Mensal	0,78%
Volatilidade anualizada	5,92%
Sharpe	0,09
Número de meses negativos	22
Número de meses positivos	51
Número de meses abaixo do CDI	35
Número de meses acima do CDI	38
Maior rentabilidade mensal	5,67%
Menor rentabilidade mensal	-2,94%

Contribuição em OUT/2025

Cash	1,13%
Equities	0,39%
FX	(0,03%)
Rates	(0,10%)
Commodities	0,00%
Total	1,39%

Correlação

	12 Meses	Desde o início
Ibovespa	0,00	-0,03
Dólar	-0,02	0,00
IMA-B	-0,09	-0,02
Pré - 1Y	-0,43	-0,09
IHFA Anbima	0,11	0,06



CONTATO COMERCIAL

comercial@entercapital.com.br

EnterCapital Gestão de Recursos | www.entercapital.com.br
Rua George Ohm, 206 , 74A | São Paulo - SP | CEP 04576-020
Tel: +55 11 2372-1391 | contato@entercapital.com.br



As informações completas sobre esse fundo podem ser obtidas no Regulamento do fundo, disponível em www.entercapital.com.br/fundos. As informações contidas neste material são atualizadas mensalmente. Ao realizar aplicações adicionais, consulte a sua versão mais atualizada. **A RENTABILIDADE OBTIDA NO PASSADO NÃO REPRESENTA GARANTIA DE RENTABILIDADE FUTURA.** A rentabilidade divulgada não é líquida de impostos e taxa de resgate antecipado. Os investimentos em fundos não são garantidos pelo administrador ou por qualquer mecanismo de seguro ou, ainda, pelo fundo garantidor de crédito (FGC). Leia o formulário de informações complementares, a lâmina de informações essenciais e o regulamento do fundo antes de investir.