

**Objetivo do Fundo**

Obter retornos significativos acima do CDI no longo prazo, potencialmente descorrelacionados do desempenho do mercado, utilizando estratégias quantitativas executadas de forma sistemática.

**Política de Investimentos**

Consiste em aplicar no mínimo 95% de suas cotas no ENTERCAPITAL TURING FIM, que busca através de estratégias sistemáticas e quantitativas, gerar retorno acima do CDI, de maneira descorrelacionada, através da construção de um portfólio diversificado.

Os ativos são negociados nos mercados de renda fixa, renda variável, commodities, moedas e derivativos, locais e internacionais, sempre sob uma perspectiva de preservação de capital e pela busca de oportunidades de médio e longo prazos, através da identificação de novas estratégias quantitativas.

Recomenda-se a leitura atenta do regulamento do fundo.

**Informações Gerais**

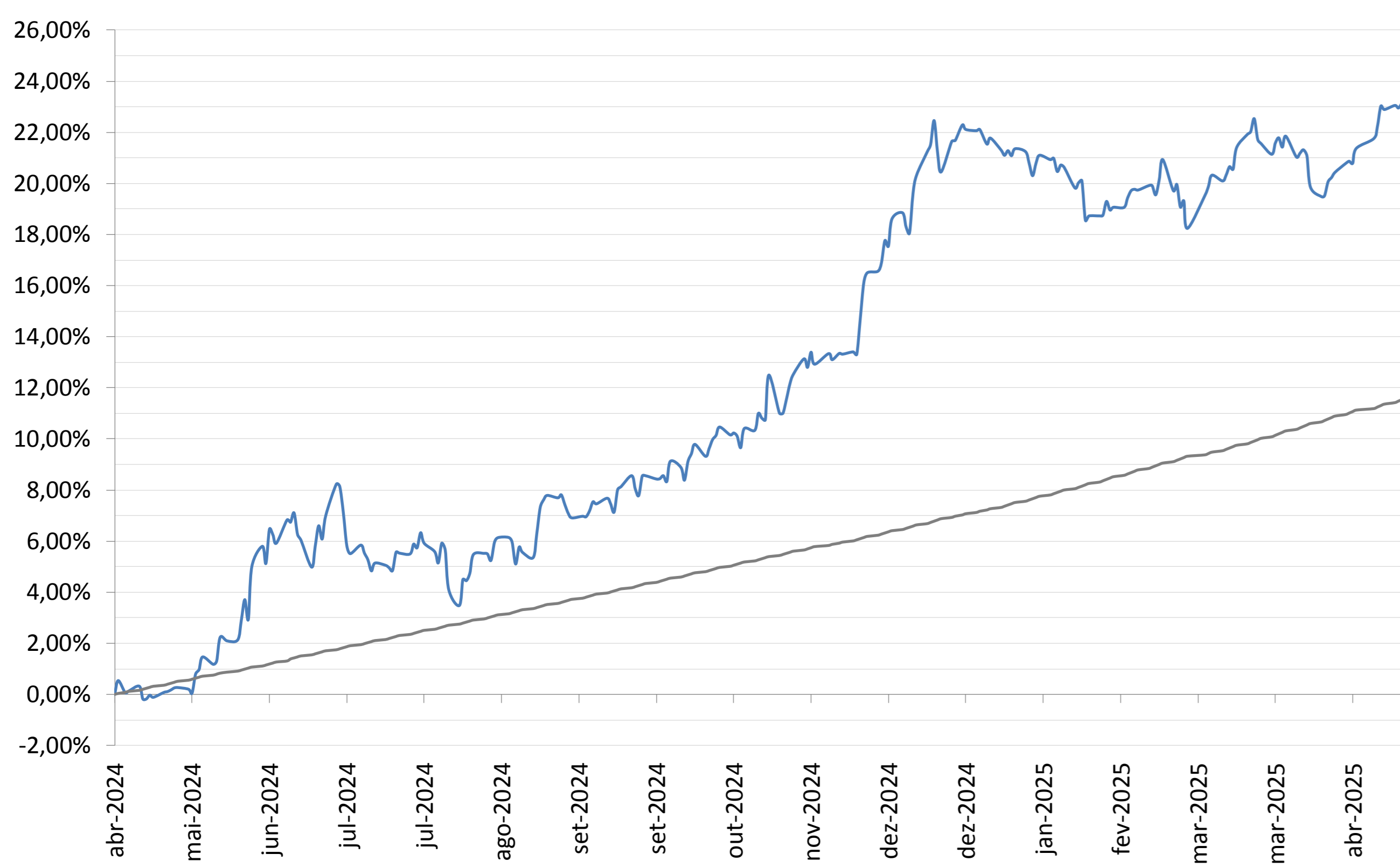
**Administrador**  
BEM DTVM  
**Gestor**  
EnterCapital Gestão de Recursos Ltda  
**Custódia**  
BEM DTVM  
**Público Alvo**  
Investidores em geral  
**Auditor**  
Pricewaterhousecoopers  
**Taxa de Administração**  
2,00%  
**Aplicação Inicial**  
R\$ 100,00  
**Movimentação Mínima**  
R\$ 100,00  
**Saldo Mínimo de Permanência**  
R\$ 100,00  
**Horário de Movimentação**  
12:30

**Início do Fundo**  
22/out/19  
**Início da Atual Gestão**  
22/out/19  
**Categoria Anbima**  
Multimercado Livre  
**Cota**  
Fechamento  
**Tributação**  
Longo Prazo  
**Taxa de Performance**  
20%  
**Aplicação - Cotização**  
D+1 dia útil após a data de aplicação  
**Solicitação de Resgate**  
A qualquer momento (sem carência)  
**Resgate - Cotização**  
D+15 dias corridos  
**Resgate - Pagamento**  
D+1 dia útil após a data de cotização

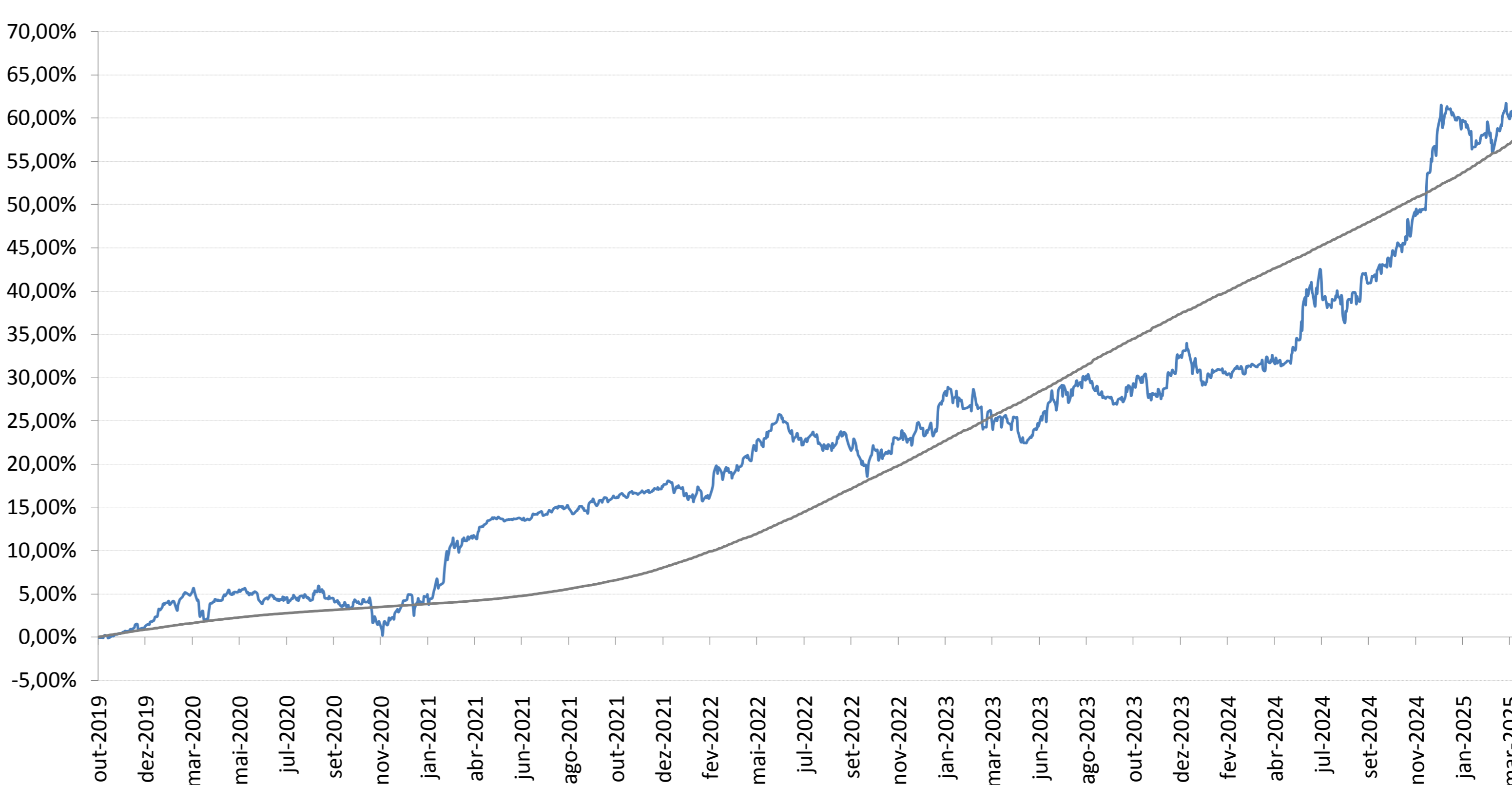
**Volatilidade Objetivo**

6% - 8% a.a.

**Gráfico de Rentabilidade 12 meses ENTERCAPITAL TURING FIC FIM**



**Gráfico de Rentabilidade desde o início - ENTERCAPITAL TURING FIC FIM**



		Jan	Fev	Mar	Abr	Mai	Jun	Jul	Ago	Set	Out	Nov	Dez	Ano	Acum.
2025	Fundo	(2,75%)	(0,39%)	2,38%	1,75%	-	-	-	-	-	-	-	-	0,91%	62,55%
	CDI	1,01%	0,99%	0,96%	1,06%	-	-	-	-	-	-	-	-	4,08%	59,11%
	CDI+	(3,76%)	(1,38%)	1,42%	0,69%	-	-	-	-	-	-	-	-	(3,17%)	3,44%
2024	Fundo	(2,13%)	0,18%	0,70%	0,56%	1,56%	4,86%	(0,97%)	1,80%	0,61%	2,15%	5,25%	4,85%	20,89%	61,08%
	CDI	0,97%	0,80%	0,83%	0,89%	0,83%	0,83%	0,91%	0,87%	0,83%	0,93%	0,79%	0,93%	10,91%	52,87%
	CDI+	(3,10%)	(0,62%)	(0,13%)	(0,33%)	0,73%	4,03%	(1,88%)	0,93%	(0,22%)	1,22%	4,46%	3,92%	9,98%	8,21%
2023	Fundo	3,45%	(1,65%)	(1,16%)	0,63%	(1,09%)	3,59%	0,71%	(1,38%)	(0,38%)	2,23%	(0,05%)	2,52%	7,47%	33,25%
	CDI	1,12%	0,92%	1,17%	0,92%	1,12%	1,07%	1,07%	1,24%	0,97%	1,00%	1,01%	0,89%	13,25%	37,83%
	CDI+	2,33%	(2,57%)	(2,33%)	(0,29%)	(2,21%)	2,52%	(0,36%)	(2,62%)	(1,35%)	1,23%	(1,06%)	1,63%	(5,78%)	(4,59%)
2022	Fundo	(1,59%)	(0,11%)	2,40%	2,82%	2,29%	(1,54%)	(0,43%)	0,75%	(2,94%)	1,31%	0,95%	1,20%	5,04%	23,98%
	CDI	0,73%	0,76%	0,93%	0,83%	1,03%	1,02%	1,03%	1,17%	1,07%	1,02%	1,02%	1,12%	12,39%	21,71%
	CDI+	(2,33%)	(0,86%)	1,47%	1,99%	1,26%	(2,56%)	(1,47%)	(0,42%)	(4,01%)	0,29%	(0,07%)	0,08%	(7,35%)	2,28%
2021	Fundo	(0,53%)	5,67%	1,22%	1,96%	(0,12%)	0,60%	0,60%	0,02%	0,76%	0,37%	0,46%	0,98%	12,50%	18,03%
	CDI	0,15%	0,13%	0,20%	0,21%	0,27%	0,31%	0,36%	0,43%	0,44%	0,49%	0,59%	0,77%	4,42%	8,29%
	CDI+	(0,68%)	5,53%	1,02%	1,75%	(0,39%)	0,29%	0,25%	(0,41%)	0,31%	(0,12%)	(0,13%)	0,21%	8,08%	9,75%
2020	Fundo	2,27%	1,02%	(0,72%)	1,08%	0,05%	(0,81%)	0,30%	0,75%	(1,81%)	0,45%	(2,56%)	3,47%	3,41%	4,92%
	CDI	0,38%	0,29%	0,34%	0,28%	0,24%	0,22%	0,19%	0,16%	0,16%	0,16%	0,15%	0,16%	2,77%	3,71%
	CDI+	1,90%	0,73%	(1,06%)	0,80%	(0,19%)	(1,03%)	0,11%	0,59%	(1,97%)	0,29%	(2,70%)	3,30%	0,64%	1,21%
2019	Fundo	-	-	-	-	-	-	-	-	-	0,21%	0,50%	0,75%	1,46%	1,46%
	CDI	-	-	-	-	-	-	-	-	-	0,15%	0,38%	0,38%	0,91%	0,91%
	CDI+	-	-	-	-	-	-	-	-	-	0,06%	0,11%	0,37%	0,55%	0,55%

**Estatísticas**

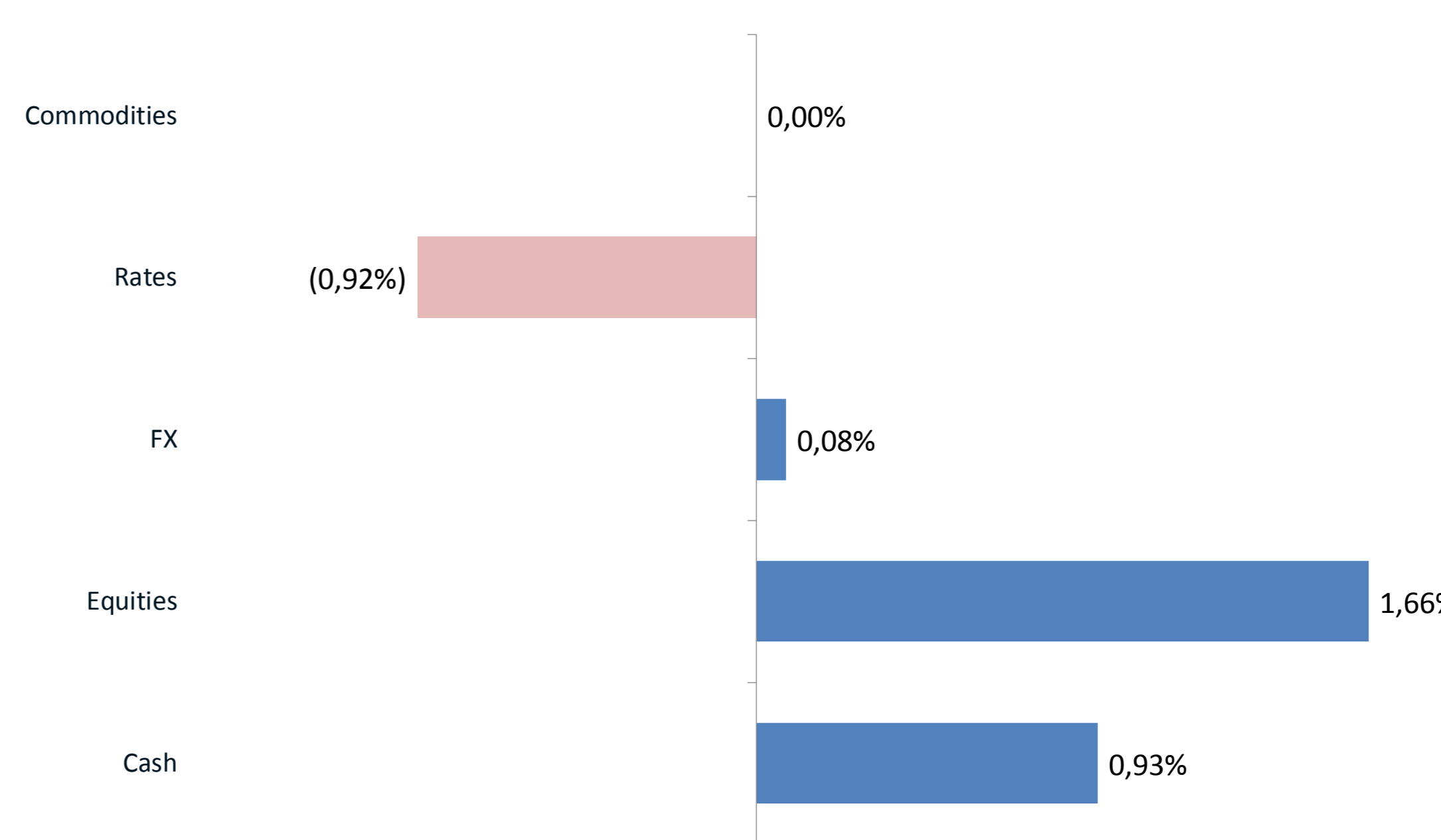
PL atual Fundo Master	R\$ 9.778.356
PL do Fundo em 30/abr/2025	R\$ 8.991.326
PL médio desde o início	R\$ 63.845.285
Retorno Acumulado	62,55%
CDI Acumulado	59,11%
Retorno Médio Mensal	0,74%
Volatilidade anualizada	6,05%
Sharpe	0,10
Número de meses negativos	21
Número de meses positivos	46
Número de meses abaixo do CDI	33
Número de meses acima do CDI	34
Maior rentabilidade mensal	5,67%
Menor rentabilidade mensal	-2,94%

**Contribuição em ABR/2025**

Cash	0,93%
Equities	1,66%
FX	0,08%
Rates	(0,92%)
Commodities	0,00%
<b>Total</b>	<b>1,75%</b>

**Correlação**

	12 Meses	Desde o início
Ibovespa	-0,22	-0,08
Dólar	0,07	0,02
IMA-B	-0,33	-0,03
Pré - 1Y	-0,69	-0,10
IHFA Anbima	-0,20	0,05



**CONTATO COMERCIAL**

comercial@entercapital.com.br

EnterCapital Gestão de Recursos | www.entercapital.com.br  
Rua George Ohm, 206 , 74A | São Paulo - SP | CEP 04576-020  
Tel: +55 11 2372-1391 | contato@entercapital.com.br



As informações completas sobre esse fundo podem ser obtidas no Regulamento do fundo, disponível em [www.entercapital.com.br/fundos](http://www.entercapital.com.br/fundos). As informações contidas neste material são atualizadas mensalmente. Ao realizar aplicações adicionais, consulte a sua versão mais atualizada. **A RENTABILIDADE OBTIDA NO PASSADO NÃO REPRESENTA GARANTIA DE RENTABILIDADE FUTURA.** A rentabilidade divulgada não é líquida de impostos e taxa de resgate antecipado. Os investimentos em fundos não são garantidos pelo administrador ou por qualquer mecanismo de seguro ou, ainda, pelo fundo garantidor de crédito (FGC). Leia o formulário de informações complementares, a lâmina de informações essenciais e o regulamento do fundo antes de investir.

Gestão de Recursos